





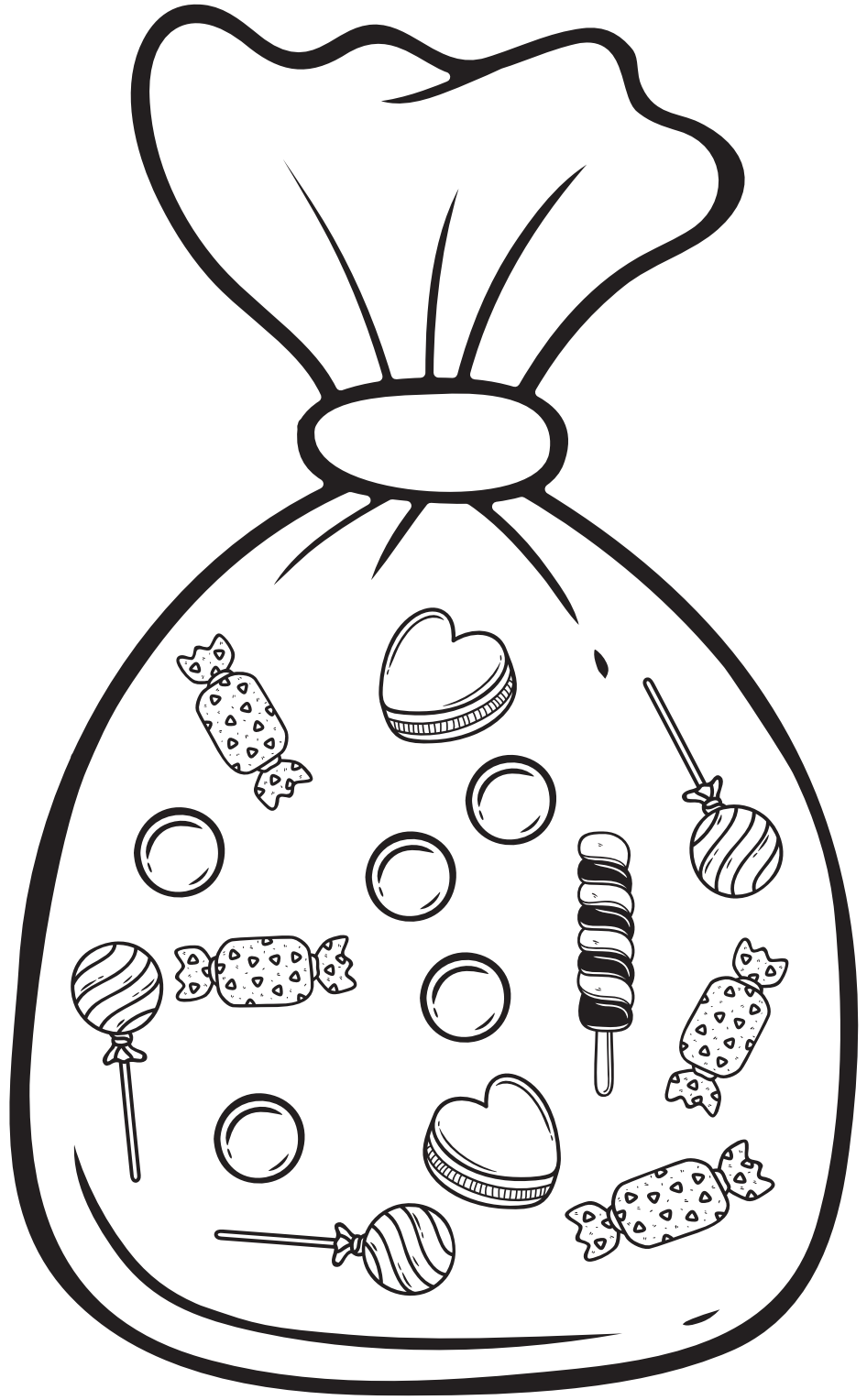


# הספרה 0

כתבו כמה יש מכל סוג?

	<input type="text" value="0"/>
	<input type="text"/>
	<input type="text"/>
	<input type="text"/>
	<input type="text"/>
	<input type="text"/>





0 0 0 0 0 0 0 0 0 0 0 0 0

0

0 1 2 3 4 5 6 7 8 9 10

# הספרה 1

צבעו רק את הריבועים בהם מופיע פריט אחד בלבד



1 1 1 1 1 1 1 1 1 1 1 1 1

1

0 1 2 3 4 5 6 7 8 9 10

# הספרה 2

צבעו רק את העיגולים בהם מופיעים זוג מגפיים



# 2



# הספרה 3

מלאו בכל סל 3 תפוזים

(ניתן לתת לילדים מדבקות כתומות - אותם ידביקו כתפוזים)



# 3



# הספרה 4

חפשו בדף את המספר 4.  
הדביקו מדבקה על כל עיגול בו נמצא המספר 4  
מה קיבלתם?

1	7	1	2	9	7
1	4	1	2	4	7
3	4	3	3	4	3
2	4	7	1	4	2
1	4	4	4	4	2
2	1	2	2	4	2
3	6	5	1	4	3
3	1	3	6	2	3

4 4 4 4 4 4 4 4 4 4 4 4




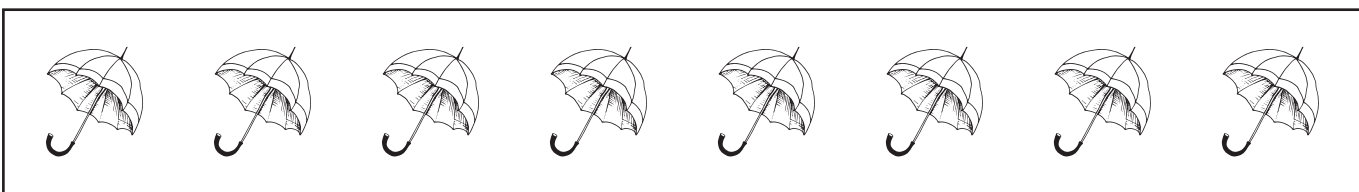

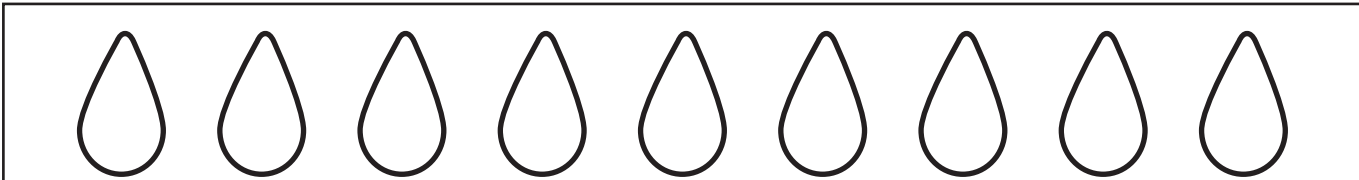
4

0	1	2	3	<b>4</b>	5	6	7	8	9	10
---	---	---	---	----------	---	---	---	---	---	----

# הספרה 5

## מספר סודר

צבעו בכל שורה רק את הפריט החמישי  
(ניתן להתחיל לספור מכל כיוון שהילד ירצה...)



5 5 5 5 5 5 5 5 5 5 5 5

5


0 1 2 3 4 **5** 6 7 8 9 10

# הספרה 6

## הרכבי המספר

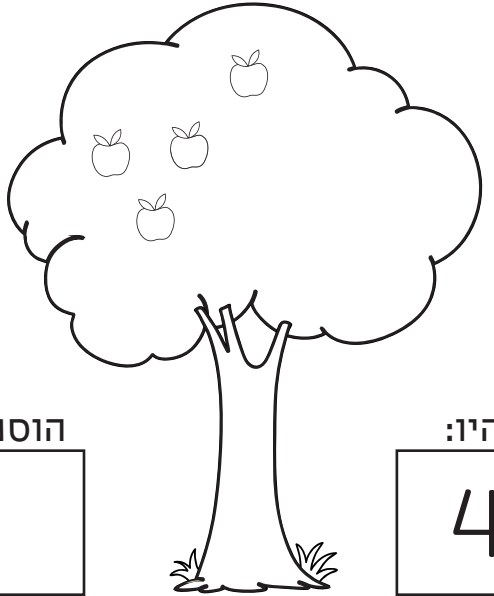
השלימו ל-6

הרביקו בכל עץ עוד תפוחים (מדבקות אדומות) כדי שיהיו 6 תפוחים בכל עץ




הוספנו:

היו: 5




הוספנו:

היו: 4



הוספנו:

היו: 1



הוספנו:

היו: 3

6 6 6 6 6 6 6 6 6 6 6 6 6

6






- 0
- 1
- 2
- 3
- 4
- 5
- 6**
- 7
- 8
- 9
- 10

# הספרה 7

## הרכבי המספר

השלימו ל-7

כל ילד רוצה 7 תפוחים. גזרו מלמטה את הצלחות והדביקו כך שלכל ילד יהיו 7 תפוחים





# הספרה 8


## הרכבי המספר


השלימו ל-8


גזרו את הפירות, השלימו בכל שורה ל-8 פירות. (שימו לב, חלק מהפירות מיותרים)


	הוספנו:	היו:
		5

	הוספנו:	היו:
		3

	הוספנו:	היו:
		4

	הוספנו:	היו:
		7

	הוספנו:	היו:
		6







# הספרה 9



## הרכבי המספר



השלימו ל-9

מצאו זוגות משלימים ל-9 צבעו כל זוג בצבע זהה

	8	2	
---	---	---	---

	5	1	
---	---	---	---

	6	4	
---	---	---	---

	7	3	
---	---	---	---

9 9 9 9 9 9 9 9 9 9 9 9 9

9











0 1 2 3 4 5 6 7 8 **9** 10

# הספרה 10

## הרכבי המספר

השלימו ל-10

הרביקו מדבקות והשלימו בכל שורה ל-10 הרוזים

	הוספנו:	היו:
	הוספנו:	היו:
	הוספנו:	היו:
	הוספנו:	היו:
	הוספנו:	היו:
	הוספנו:	היו:
	הוספנו:	היו:
	הוספנו:	היו:
	הוספנו:	היו:
	הוספנו:	היו:

10 10 10 10 10 10 10

10

